


## Zubehör / Accessories:

Artikel-Nr.	Bezeichnung	Designation	Lfd.	Stück
# 72 4390	Dekorbogen	<i>Decal</i>	2	1
# 22 4200	Rumpfhälften + Bowdenzüge	<i>Fuselage shells + snakes</i>		
	Rumpfhälfte links, rechts	<i>Fuselage shell, L.H./R.H.</i>	3, 4	2
	Stahldraht für HR, SR m. Z.	<i>Pre-formed pushrod elevator/ rudder</i>	53, 52	2
	Bowdenzugausserrohr HR, SR	<i>Snake outer sleeve elevator/ rudder</i>	55, 54	2
	Bowdenzuginnenrohr HR, SR	<i>Snake inner sleeve elevator/ rudder</i>	57, 56	2
# 22 4201	Kabinenhaube	<i>Canopy</i>	5	1
# 22 4202	Tragflächen	<i>Wings</i>		
	Tragfläche links, rechts	<i>Wing L.H./R.H.</i>	6, 7	2
	Tragflächenabdeckung links, rechts	<i>Wing cover L.H./R.H.</i>	8, 9	2
	Querruder links, rechts	<i>Aileron L.H./R.H.</i>	10, 11	2
	Hilfsleiste Tragflächenverklebung	<i>Auxiliary rafter wings bonding</i>	22	1
# 22 4203	Leitwerkssatz	<i>Tail set</i>		
	Höhenleitwerk	<i>Tailplane</i>	12	1
	Höhenruder links, rechts	<i>Elevator L.H./R.H.</i>	13, 14	2
	Seitenleitwerk	<i>Fin</i>	15	1
	Seitenruder	<i>Rudder</i>	16	1
# 22 4204	Radverkleidung	<i>Wheel cover</i>		
	Radverkleidung innen links, rechts	<i>Wheel cover inside L.H./R.H.</i>	17, 18	2
	Radverkleidung außen links, rechts	<i>Wheel cover outside L.H./R.H.</i>	19, 20	2
	Stelling Ø 2,7mm	<i>Collet Ø 2,7mm</i>	72	4
	Inbus-Gewindestift M3x3mm	<i>Allen-head grubscREW M3x3mm</i>	73	2
	Inbus-Gewindestift M3x5mm	<i>Allen-head grubscREW M3x5mm</i>	74	2
	Halter für Radverkleidung	<i>Wheel cover bracket</i>	75	2
# 22 4205	Kleinteilesatz	<i>Small parts set</i>		
(# 68 3112) 5 St.	Klettband Pilzkopf 25x60mm	<i>Velcro tape, hook 25x60mm</i>	30	3
(# 68 3112) 5 St.	Klettband Velours 25x60mm	<i>Velcro tape, loop 25x60mm</i>	31	3
(# 72 5136) 2 St.	Verschlussklammer	<i>Latch catch</i>	32	2
(# 72 5136) 2 St.	Verschlusszapfen	<i>Latch tongue</i>	33	2
(# 70 3209) 2 St.	Einkleberuderhorn „AcroMaster“	<i>Glue-fitting control surface horn</i>	34	2
(# 70 3455) 2 St.	Gestängeanschluss	<i>Swivel pushrod connector</i>	35	4
(# 70 3455) 2 St.	U-Scheibe M2	<i>Washer M2</i>	36	4
(# 70 3455) 2 St.	Mutter M2	<i>Nut M2</i>	37	4
(# 70 3455) 2 St.	Inbus-Gewindestift M3x3mm	<i>Allen-head grubscREW M3x3mm</i>	38	4
(# 70 3455) 2 St.	Inbusschlüssel SW 1,5mm	<i>Allen-key SW 1,5mm</i>	39	1
	Gabelkopf	<i>Clevis</i>	40	2
	Gewindestange M2x200mm	<i>Threaded rod M2x200mm</i>	41	2
	Folienscharnier (6er-Baum)	<i>PVC hinges 6pcs.</i>	42	3
	Servohebelverlängerung	<i>Servo arm extension</i>	43	2
	Einkleberuderhorn Sporn	<i>Glue-fitting control surface horn</i>	44	1
	Einklebespornlager	<i>Glue-fitting tailwheel bush</i>	45	1
	HR-Verbinder A mit Ruderhorn	<i>Elevator connector A with surface</i>	46	1
	HR-Verbinder B	<i>Elevator connector B</i>	47	1
	Schraube Servohebelverlängerung 2,2x4,5mm	<i>Servo output arm extension screw 2,2x4,5mm</i>	49	2
# 22 4207	Spinner	<i>Spinner</i>		
	Spinner Ø 62mm	<i>Spinner Ø 62mm</i>	21	1
	Halter für Spinner	<i>Spinner holder</i>	48	1
# 72 3187	Holmrohr vorne, hinten	<i>Front/ Rear tubular spar</i>	50, 51	2

Artikel-Nr.	Bezeichnung	Designation	Lfd.	Stück
# 22 4206	Fahrwerkssatz	<i>Undercarriage set</i>		
(# 73 3201) 2 St.	Hauptfahrwerksdraht Ø 2,5mm	<i>Main undercarriage unit Ø 2,5mm</i>	70	1
	Ultraleichtdraht Ø 53mm	<i>Wheel Ø 53mm</i>	71	2
	Fahrwerkshalter	<i>Landing gear catch</i>	76	1
(# 73 3199) 2 St.	Heckfahrwerksdraht Ø 1,3mm	<i>Rear landing gear wire Ø 1,3mm</i>	77	1
	Ultraleichtdraht Ø 26mm	<i>Wheel Ø 26mm</i>	78	1
	Arretierung Heckrad (Rohrriete)	<i>Tailwheel retainer (tubular rivet)</i>	79	2
	Zylinderschraube M3x12mm	<i>Screw M3x12mm</i>		1
# 33 2686	Motorträger	<i>Motor mount</i>		
(# 33 2608)	Motorträger	<i>Motor mount</i>	60	2
	Motorspant Alu	<i>Firewall</i>	61	1
	Motorträgerstrebe	<i>Motor mount brace</i>	62	1
	Distanzscheibe	<i>Spacer Washer</i>	63	1
	Schraube Motorspantjustierung M3x8mm	<i>Firewall adjuster screw M3x8mm</i>	64	4
	Schraube Motorspantbefestigung M3x16mm	<i>Firewall attachment screw M3x16mm</i>	65	2
# 33 2640	Antriebssatz	<i>Power set</i>		
(# 33 3023)	Motor HIMAX C 3516-1130	<i>Motor HIMAX C 3516-1130</i>		1
(# 7 2277)	Regler MULTIcont BL-54	<i>Controller MULTIcont BL-54</i>		1
(# 73 3179)	Luftschaube Electric 11x5,5"	<i>Propeller Electric 11x5,5"</i>		1
(# 73 3106)	Luftschaube Thin Electric 10x5"	<i>Propeller Thin Electric 10x5"</i>		1
	Zylinderschraube M3x12mm	<i>Screw M3x12mm</i>		4
	U-Scheibe M3	<i>Washer M3</i>		4
(# 33 2326)	Mitnehmer mit Mutter M6	<i>Propeller boss with Nut M6</i>		1
(# 8 5019)	Verlängerungskabel 15cm	<i>Extension lead 15cm</i>		1
# 33 3640	Antriebssatz mit Akku	<i>Power set with battery</i>		
(# 15 7351)	wie # 33 2640 + Akku Li-BATT FX 3/1-2200 (M6)	equal to # 33 2640 + Battery Li-BATT FX 3/1-2200 (M6)		1
# 33 2105	Ersatzwelle HC3516	<i>Spare shaft HC3516</i>		1
# 7 2216	Regler MULTIcont MSB EXPERT 60A	<i>Controller MULTIcont MSB EXPERT 60A</i>		1
# 8 5031 x2	Verlängerungskabel 30cm	<i>Extension lead 30cm</i>		1
# 6 5120 x2	Servo Nano-S	<i>Servo Nano-S</i>		1
# 6 5121 x2	Servo Tiny-S	<i>Servo Tiny-S</i>		1
# 6 5122 x2	Servo Tiny-MG	<i>Servo Tiny-MG</i>		1
# 5 5808	Empfänger RX-5 light M-LINK	<i>Receiver RX-5 light M-LINK</i>		1



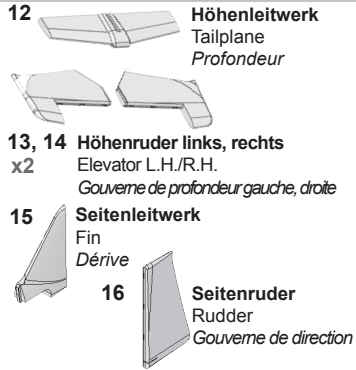
### # 72 4390 Dekorbogen/ Decal sheet/ Planche de décoration



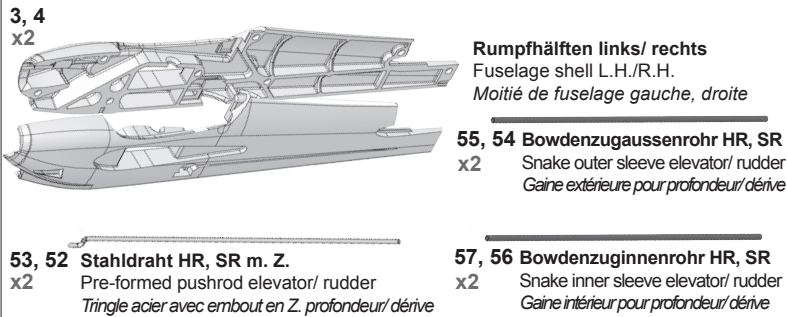
# 72 3187  
Holmrohr/  
Wing joiner/  
Clé d'aile

50, 51  
x2 Holmrohr vorne, hinten  
Front/Rear tubular spar  
Clé d'aile avant/arrière

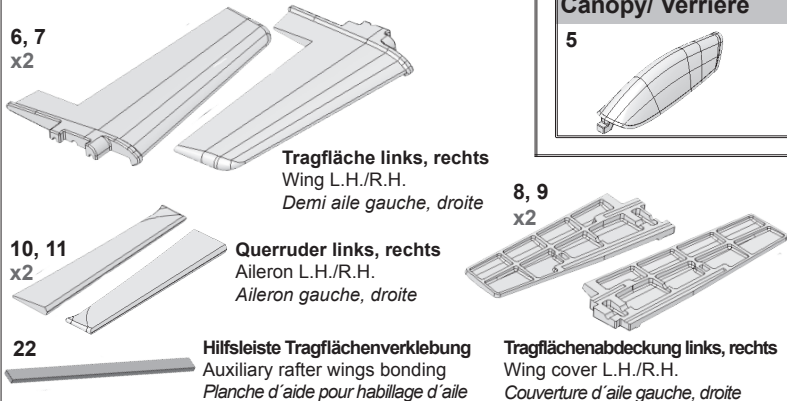
### # 22 4203 Leitwerkssatz/ Tail set/ Kit de gouvernes



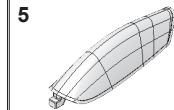
### # 22 4200 Rumpfhälften + Bowdenzüge/ Fuselage shells + snakes/ Fuselage et tringles



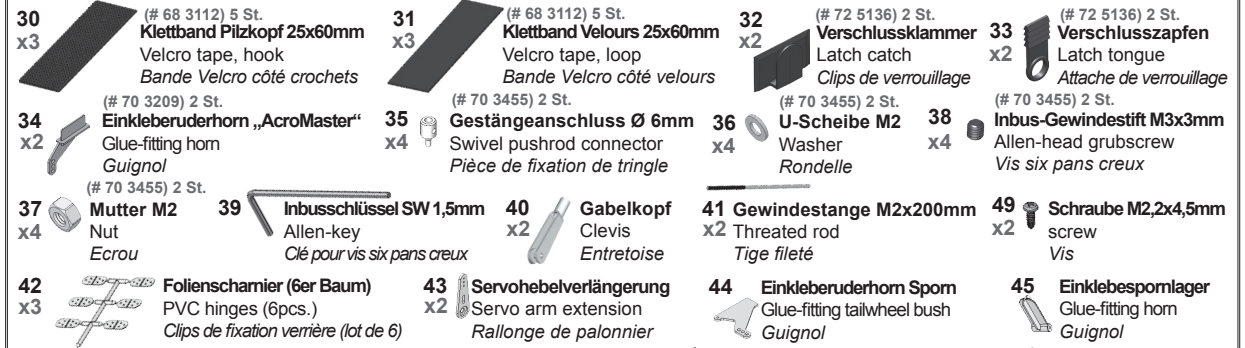
### # 22 4202 Tragflächen/ Wings/ Ailes



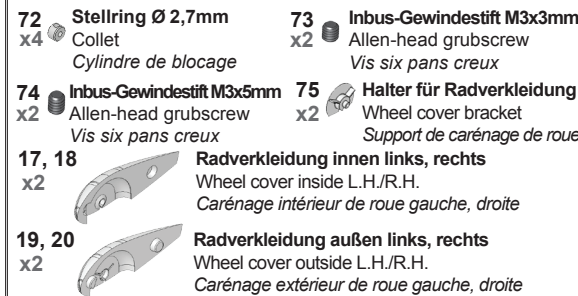
### # 22 4201 Kabinenhaube/ Canopy/ Verrière



### # 22 4205 Kleinteilesatz/ Small parts kit/ Kit de petit nécessaire



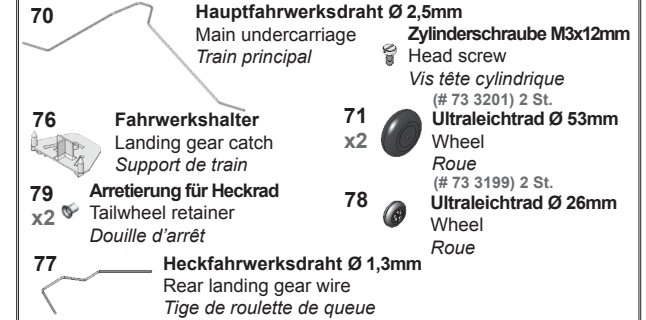
### # 22 4204 Radverkleidung/ Wheel cover/ Carrénage de roues



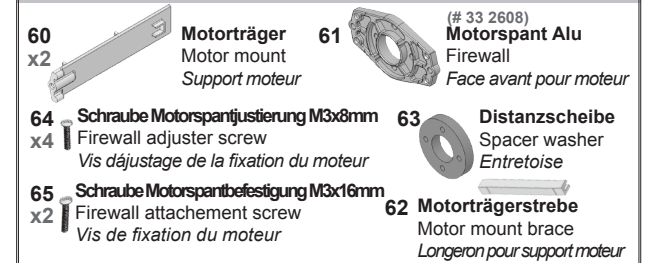
### # 33 3640 Antriebsatz mit Akku/ Powerset with battery / Set de propulsion avec accu



### # 22 4206 Fahrwerkssatz/ Undercarriage set/ Kit de train d'atterissage



### # 33 2686 Motorträger/ Motor mount/ Support moteur



### # 22 4207 Spinner/ Spinner/ Cône

