

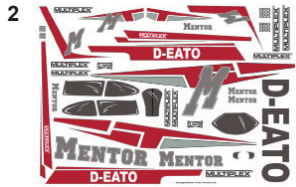


Zubehör / Accessories:

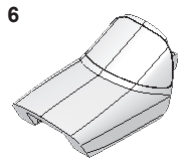
Artikel-Nr.	Bezeichnung	Designation	Lfd.	Stück
# 72 4482	Dekorbogen	<i>Decal</i>	2	1
# 22 4228	Rumpfhälften + Bowdenzüge	<i>Fuselage shells + snakes</i>		
	Rumpfhälften links, rechts	<i>Fuselage shell L.H./R.H.</i>	3, 4	2
	Rumpfeinsatz Schleppkupplung	<i>Fuselage insert, aero-tow mechanism</i>	5	1
	Stahldraht für HR, SR m. Z. Ø 0,8x492mm	<i>Pre-formed pushrod elevator/ rudder</i>	51	2
	Stahldraht für Heckrad Ø 1,3x530mm	<i>Tailwheel pushrod Ø 1,3x530mm</i>	52	1
	Bowdenzugausrohr HR, SR, Spornrad	<i>Snake outer sleeve, elevator/ rudder/ tailwheel</i>	53	3
	Bowdenzuginnenrohr HR, SR	<i>Snake inner sleeve, elevator/ rudder</i>	54	2
# 22 4229	Kabinenhaube	<i>Canopy</i>	6	1
# 22 4230	Tragflächen	<i>Wings</i>		
	Tragflächen links, rechts	<i>Wings L.H./R.H.</i>	7, 8	2
	Holmabdeckung links, rechts	<i>Spar cover L.H./R.H.</i>	9,10	2
# 22 4231	Leitwerkssatz	<i>Tail set</i>		
	Höhenleitwerk	<i>Tailplane</i>	11	1
	Seitenleitwerk	<i>Fin</i>	12	1
# 72 3129	Holmrohr	<i>Tubular wing spar</i>	50	1
# 22 4232	Kleinteilesatz	<i>Small parts kit</i>		
(# 68 3112) 5 St.	Klettband Pilzkopf 25x60mm	<i>Velcro tape, hook 25x60mm</i>	20	3
(# 68 3112) 5 St.	Klettband Velours 25x60mm	<i>Velcro tape, loop 25x60mm</i>	21	3
(# 72 5136) 2 St.	Verschlussklammer	<i>Latch catch</i>	22	2
(# 72 5136) 2 St.	Verschlusszapfen	<i>Latch tongue</i>	23	2
(# 70 3206) 2 St.	Einkleberuderhorn „Pico“	<i>Glue-fitting horn „Pico“</i>	24	4
(# 70 3455) 2 St.	Gestängeanschluß	<i>Swivel pushrod connector</i>	25	4
(# 70 3455) 2 St.	U-Scheibe M2	<i>Washer M2</i>	26	4
(# 70 3455) 2 St.	Mutter M2	<i>Nut M2</i>	27	4
(# 70 3455) 2 St.	Inbus-Gewindestift M3x3mm	<i>Socket-head grub screw M3x3mm</i>	28	4
	Inbusschlüssel SW 1,5	<i>Allen-key SW 1,5mm</i>	29	1
	Querrudergestänge m. Z.	<i>Pre-formed aileron pushrod</i>	30	2
(# 72 3134) 2 St.	Flügelarretierung	<i>Wing retainer</i>	31	2
(# 71 3342) 10 St.	Schraube M5x60mm	<i>Screw M5x60mm</i>	32	2
	Flügelgegenlager A, B	<i>Wingmount A, B</i>	33, 34	4
	Motorträger	<i>Motor mount</i>	35	2
(# 33 2608)	Motorspant Alu	<i>Firewall</i>	36	1
	Gewindestift M3x8mm	<i>Grub screw M3x8mm</i>	37	4
	Schraube Motorspantbefestigung M3x16mm	<i>Screw (firewall fastening) M3x16mm</i>	38	2
	Halter für Spinner	<i>Spinner holder</i>	39	1
	Schleppkupplung	<i>Aero-tow coupling</i>	40	1
	Schleppkupplungsgestänge m.Z.	<i>Aero-tow coupling with Z.</i>	41	1
	Motorträger Längsspant	<i>Motor mount fore-and-aft former</i>	42	2
# 22 4233	Hauptfahrwerk	<i>Main undercarriage</i>		
	Hauptfahrwerk	<i>Main undercarriage</i>	60	1
(# 73 3202) 2 St.	Leichttrah Ø 73mm	<i>Wheel Ø 73mm</i>	61	2
	Schraube M4x35mm	<i>Screw M4x35mm</i>	62	2
	Mutter M4	<i>Nut M4</i>	63	2
(# 68 2677) 10 St.	Stopmmutter M4	<i>Self-locking nut M4</i>	64	2
	U-Scheibe M4	<i>Washer M4</i>	65	4
	Fahrwerkshalter mit Mutterfassungen	<i>Undercarriage holder with nut cells</i>	66	1
	Fahrwerkshalter plan	<i>Undercarriage holder</i>	67	2
	Schraube M3x45mm	<i>Screw M3x45mm</i>	68	4
	Mutter M3	<i>Nut M3</i>	69	4
# 8 5019 x2	Verlängerungskabel 15cm (UNI)	<i>Extension lead 15cm (UNI)</i>		1
# 8 5029 x2	Verlängerungskabel 40cm (UNI)	<i>Extension lead 40cm (UNI)</i>		1
# 11 4430 x2	Servo HS-430BH	<i>Servo HS-430BH</i>		1

Artikel-Nr.	Bezeichnung	Designation	Lfd.	Stück
# 72 3481	Heckfahrwerk	<i>Rear undercarriage</i>		
	Spornradschwinge	<i>Tailwheel lever</i>	70	1
	Spornraddraht	<i>Tailwheel wire</i>	71	1
(# 73 3199) 2 St.	Leichttrah für Heckfahrwerk Ø 26mm	<i>Landing gear rearwheel Ø 26mm</i>	72	1
(# 71 3319) 10 St.	Stellring Ø 2,2mm	<i>Collet Ø 2,2mm</i>	73	4
(# 70 3455) 2 St.	Inbus-Gewindestift M3x3mm	<i>Allen-head grub screw M3x3mm</i>	74	4
	Inbus-Gewindestift M3x5mm	<i>Allen-head grub screw M3x5mm</i>	75	1
	Spornradhebel	<i>Tailwheel lever</i>	76	1
(# 70 3455) 2 St.	Gestängeanschluß Ø 6mm	<i>Swivel pushrod connector Ø 6mm</i>	77	1
(# 70 3455) 2 St.	U-Scheibe M2	<i>Washer M2</i>	78	1
(# 70 3455) 2 St.	Mutter M2	<i>Nut M2</i>	79	1
# 73 3062	Schwimmerbausatz	<i>Floats kit</i>		
	Schwimmerkufe 780mm	<i>Float body 780mm</i>	2	2
	Schwimmerfahrwerk ALU	<i>Aluminium float undercarriage</i>	3	2
	F-Stahldraht Ø 2 x 250mm	<i>Spring steel wire Ø 2x250mm</i>	4	1
	Wasserruder	<i>Water rudder</i>	5	1
	4-kant Profilrohr 10x20x100mm	<i>Rectangular tube spreader plate 10x20x100mm</i>	10	4
	Fahrwerkshalter plan	<i>Undercarriage holder</i>	11	1
	Schraube 3,5x16mm	<i>Screw 3,5x16mm</i>	12	4
	Blech-Linsenschraube 2,2x19mm	<i>Screw 2,2x19mm</i>	13	8
# 33 2663	Antriebssatz	<i>Powerset</i>		
	Motor HIMAX C 3528-1000	<i>Motor HIMAX C 3528-1000</i>		1
(# 7 2286)	Regler MULTIcon BL-55 S-BEC	<i>Controller MULTIcon BL-55 S-BEC</i>		1
(# 73 4344)	APC Propeller 12x6" electric	<i>APC propeller 12x6" electric</i>		1
(# 33 2330)	Mitnehmer mit Mutter M6	<i>Propeller boss with Nut M6</i>		1
	Zylinderschraube M3x8mm	<i>Screw M3x8mm</i>		4
	U-Scheibe 3,2mm	<i>Washer 3,2mm</i>		4
	Zahnscheibe	<i>Shakeproof washer</i>		1
# 33 3663	Antriebssatz mit Akku	<i>Powerset with battery</i>		
	wie # 33 2663	<i>equal to # 33 2663</i>		
(# 15 7371)	+ Akku Li-BATT FX 3/1-3200 (M6)	<i>+ Battery Li-BATT FX 3/1-3200 (M6)</i>		1
# 33 2107	Ersatzwelle HC3528	<i>Spare shaft HC3528</i>		1
# 33 2664	Antriebssatz TUNING	<i>Powerset TUNING</i>		
	Motor HIMAX C 4220-0510	<i>Motor HIMAX C 4220-0510</i>		1
(# 7 2286)	Regler MULTIcon BL-55 S-BEC	<i>Controller MULTIcon BL-55 S-BEC</i>		1
(# 73 4346)	APC Propeller 12x10" ThinElectric	<i>APC propeller 12x10" ThinElectric</i>		1
(# 73 3109)	Luftschraube 14x7" ThinElectric	<i>Propeller 14x7" ThinElectric</i>		1
(# 33 2330)	Mitnehmer mit Mutter M6	<i>Propeller boss with Nut M6</i>		1
	Zylinderschraube M3x8mm	<i>Screw M3x8mm</i>		4
	U-Scheibe 3,2mm	<i>Washer 3,2mm</i>		4
	Zahnscheibe	<i>Shakeproof washer</i>		1
# 33 3664	Antriebssatz TUNING mit Akku	<i>Powerset TUNING with akku</i>		
	wie # 33 2664	<i>equal to # 33 2664</i>		
(# 15 7373)	+ Akku Li-BATT FX 5/1-3200 (M6)	<i>+ Battery Li-BATT FX 351-3200 (M6)</i>		1
# 33 2106	Ersatzwelle HC3522 + 4220	<i>Spare shaft HC3522 + 4220</i>		1
# 5 5809	Empfänger RX-6-DR light M-LINK	<i>Receiver RX-6-DR light M-LINK</i>		1
# 5 5811	Empfänger RX-7-DR M-LINK	<i>Receiver RX-7-DR M-LINK</i>		1
# 7 2277	Regler MULTIcon BL-54	<i>Controller MULTIcon BL-54</i>		1
# 7 2216	Regler MULTIcon MSB EXPERT 60A	<i>Controller MULTIcon MSB EXPERT 60A</i>		1
# 6 5122 x3	Servo Tiny-MG	<i>Servo Tiny-MG</i>		1

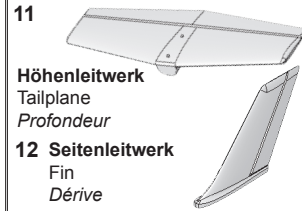
72 4482 Dekorbogen/ Decal sheet/ Plaque de décoration



22 4229 Kabinenhaube/ Canopy/ Verrière



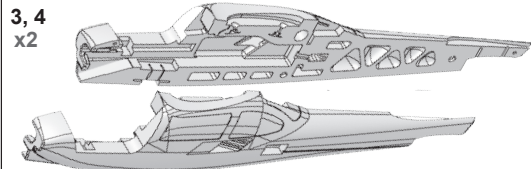
22 4231 Leitwerkssatz/ Tail set/ Kit de gouvernes



22 4232 Kleinteilesatz/ Small parts kit/ Kit de petit nécessaire

20 x3		(# 68 3112) 5 St. Klettband Pilzkopf 25x60mm Velcro tape, hook <i>Bande Velcro côté crochets</i>	21 x3		(# 68 3112) 5 St. Klettband Velours 25x60mm Velcro tape, loop <i>Bande Velcro côté velours</i>				
23 x2		(# 72 5136) 2 St. Verschlusszapfen Latch tongue <i>Attache de verrouillage</i>	24 x4		(# 70 3206) 2 St. Einklebererhorn „Pico“ Glue-fitting horn „Pico“ <i>Guignol</i>				
27 x4		(# 70 3455) 2 St. Mutter M2 Nut <i>Ecrou</i>	28 x4		(# 70 3455) 2 St. Inbus-Gewindestift M3x3mm Allen-head grub screw <i>Vis six pans creux</i>				
31 x2		(# 72 3134) 2 St. Flügelarretierung Wing retainer <i>Sécurité d'aile</i>	32 x2		(# 71 3342) 10 St. Schraube M5x60mm Screw <i>Vis</i>				
36		(# 33 2608) Motorspant Alu Firewall <i>Support moteur</i>	38 x2		Schraube Motorspantbefestigung M3x16mm Screw (firewall fastening) <i>Vis de fixation du moteur</i>				
40		Schleppkupplung Aero-tow mechanism <i>Crochet de remorquage</i>	41		Schleppkupplungsgestänge Aero-tow coupling with Z. <i>Tringle avec embout en Z.</i>				
			42 x2		Motorträger Längsspant Motor mount fore-and-aft former <i>Renfort longitudinal pour support moteur</i>				
					22 x2		(# 72 5136) 2 St. Verschlussklammer Latch catch <i>Clips de verrouillage</i>		
							(# 70 3455) 2 St. Gestängeanschluss Ø 6mm Swivel pushrod connector <i>Pièce de fixation de tringle</i>		
							(# 70 3455) 2 St. U-Scheibe M2 Washer <i>Rondelle</i>		
							29 x4		Inbusschlüssel SW 1,5mm Allen-key <i>Clé pour vis six pans creux</i>
							30 x2		Querrudergestänge m. Z. Pre-formed aileron pushrod <i>Tringle pour aileron avec embout Z.</i>
							33, 34 x4		Flügelgegenlager A, B Wingmount A/B <i>Fixation d'aile A/B</i>
							35 x2		Motorträger Motor mount <i>Support moteur</i>
							39		Halter für Spinner Spinner holder <i>Support de cône</i>

22 4228 Rumpfhälften + Bowdenzüge/ Fuselage shells + snakes/ Fuselage et tringles



3, 4
x2 **Rumpfhälften links, rechts**
Fuselage shell L.H./R.H.
Moitié de fuselage gauche, droite

5 **Rumpfeinsatz Schleppkupplung**
Fuselage insert, aero-tow, mechanism
Pièce de raccord fuselage


51 **Stahldraht für HR, SR m. Z. Ø 0,8x492mm**
x2 Pre-formed pushrod, elevator/ rudder
Tige acier profondeur/dérive avec embout Z.

53 **Bowdenzugaußenrohr HR, SR, Spornrad**
x3 Snake outer sleeve, elevator/ rudder/ tailwheel
Gaine de tringle extérieur profondeur/ dérive/ roulette

52 **Stahldraht für Heckrad Ø 1,3x530mm**
Tailwheel pushrod
Tringle pour roulette de queue

54 **Bowdenzuginnenrohr HR, SR**
x2 Snake innertube, elevator/ rudder
Gaine de tringle intérieur profondeur/dérive

22 4230 Tragflächen/ Wings/ Ailes



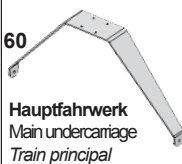
9, 10
x2 **Holmabdeckung links, rechts**
Spar cover L.H./R.H.
Protection clé d'aile gauche, droite

7, 8
x2 **Tragflächen links, rechts**
Wing panel L.H./R.H.
Demi aile gauche, droite

72 3129 Holmrohr/ Tubular wing spar/ Clé d'aile



22 4233 Hauptfahrwerk/ Main undercarriage/ Train d'atterrissage principal



60		Hauptfahrwerk Main undercarriage <i>Train principal</i>	61 x2		(# 73 3202) 2 St. Leichtmetallrad Ø73mm Wheel <i>Roue légère</i>	62 x2		Schraube M4x35mm Screw <i>Vis</i>	63 x2		Mutter M4 Nut <i>Ecrou</i>	64 x2		(# 68 2677) 10 St. Stoppmutter M4 Self-locking nut <i>Ecrou sécurisé</i>	65 x4		U-Scheibe M4 Washer <i>Rondelle</i>	66		Fahrwerkshalter mit Mutterfassungen Undercarriage hoppler with nut cells <i>Support de train avec empreintes pour écrou</i>	67 x2		Fahrwerkshalter plan Undercarriage holder <i>Support de train d'atterrissage</i>	68 x4		Schraube M3x45mm Screw <i>Vis</i>	69 x4		Mutter M3 Nut <i>Ecrou</i>
----	--	--	----------	--	--	----------	--	--	----------	--	---	----------	--	--	----------	--	--	----	--	--	----------	--	---	----------	--	--	----------	--	---

72 3481 Heckfahrwerk/ Rear undercarriage/ Queue légère

70		Spornradschwinge Tailwheel lever <i>Support de roulette de queue</i>	71		Spornradradraht Tailwheel wire <i>Tringle de roulette de queue</i>
72		Leichtmetallrad für Heckfahrwerk Ø 26mm Landing gear rear wheel <i>Roue de queue légère</i>	73 x4		Stelling Ø 2,2mm Collet <i>Cylindre de blocage</i>
74 x4		(# 70 3455) 2 St. Inbus-Gewindestift M3x3mm Allen-head grub screw <i>Vis six pans creux</i>	75		Inbus-Gewindestift M3x5mm Allen-head grub screw <i>Vis six pans creux</i>
76		Spornradhebel Tailwheel lever <i>Palonnier de roulette de queue</i>	77		Gestängeanschluss Ø 6mm Swivel pushrod connector <i>Pièce de fixation de tringle</i>
78		(# 70 3455) 2 St. U-Scheibe M2 Washer <i>Rondelle</i>	79		Mutter M2 Nut <i>Ecrou</i>

33 3663 Antriebssatz mit Akku/ Powerset with battery/ Set de propulsion avec accu

	(# 7 2286) Regler MULTICONT BL-55 S-BEC Controller <i>Variateur</i>		U-Scheibe 3,2mm Washer <i>Rondelle</i>
	(# 33 3028) Motor HIMAX C 3528-1000 Motor <i>Moteur</i>		(# 73 4344) APC Propeller 12x6“ electric APC propeller <i>Hélice APC</i>
	(# 15 7371) Akku Li-BATT FX 3/1-2200 (M6) Battery <i>Accu</i>		(# 33 2330) Mitnehmer mit Mutter M6 Propeller boss with nut <i>Entraîneur avec écrou</i>
	Zahnscheibe Shakeproof washer <i>Rondelle dentée</i>		

73 3062 Schwimmerbausatz/ Floats kit/ Kit de flotteurs

2 x2		Schwimmerkufe 780mm Float body <i>Flotteur</i>	3 x2		Schwimmerfahrwerk ALU Aluminium float undercarriage <i>Support pour flotteur</i>
4		F-Stahldraht Ø 2x250mm Spring steel wire <i>Tige métallique</i>	5		Wasserruder Water rudder <i>Gouverne directionnel</i>
			10 x4		Profilrohr 10x20x100mm Rectangular tube spreader plate <i>Tube profilé</i>
			11		Fahrwerkshalter plan Undercarriage holder <i>Support de train d'atterrissage</i>
			12 x4		Schraube 3,5x16mm Screw <i>Vis</i>
			13 x8		Blech-Linsenschraube M2,2x19mm Screw <i>Vis</i>